

DONIMET

Producent drzwi specjalistycznych

Typy drzwi: antywłamaniowe zewnętrzne i wewnętrzne, antywłamaniowe przeciwpożarowe EI₂30, EI₂45, EI₂60, zabezpieczeniowe bankowe, kuloodporne, kancelaryjne, do magazynów broni, więzienne, przeciwpożarowe do zastosowań morskich (statki, platformy wiertnicze), kasowe, wandaloodporne, energetyczne, przesuwne, kraty stalowe, panele kancelaryjne, drzwi inwestycyjne mieszkaniowe.

Rodzaje drzwi: jednoskrzydłowe, dwuskrzydłowe, otwierane na zewnątrz i do środka pomieszczenia, pełne i przeszklone, z naświetlami górnymi i bocznymi.

Ościeżnica: profilowana z blachy stalowej gr. 1,5-3 mm, ceowa i kątowa z felcem poduszczelkowym z progiem lub bezprogowa wypełniona pianą poliuretanową, ceownik profilowany z blachy 3 mm wypełniony betonem (drzwi zabezpieczeniowe przeciwpożarowe, bankowe i kuloodporne).

Wykończenie: lakierowanie proszkowe i natryskowe na kolor z palety RAL, okleina drewnopodobna PVC lakierowana płytą MDF o grubości 6 lub 10 mm, płyta sklejkowa fornirowana naturalną okleiną dębową o grubości 6 lub 10 mm barwiona w 15 kolorach, skrzydło wykonane z blachy laminowanej drewnopodobnej, panele drewnopodobne z płyt HDF.

Uszczelki: podwójne obwiedniowe z EPDM i ekspandująca (drzwi DC3.1PP60) oraz uszczelki automatyczne w wersjach bezprogowych.

Wypełnienia skrzydła: konstrukcja wzmacniająca z profili ceowych, wełna mineralna, styropian, płyty gipsowe (drzwi przeciwpożarowe), wkład kuloodporny (drzwi kuloodporne).

Wymiary [mm]: „80”, „90”, „100”, „120”, „140”, „160”, „180”, „200” oraz na każdy wymiar.


Kraj produkcji: Polska

Dystrybucja: w sprzedaży hurtowej i detalicznej przez sieć oddziałów handlowych firmy i partnerów handlowych.

Usługi: montaż, doradztwo techniczne i projektowe, serwis.

Certyfikaty i Aprobaty: ISO 9001:2015, MED, Certyfikaty Zgodności IMP i Lloyds Register, Atest PZH, Aprobata Techniczna ITB.

DRZWI ZEWNĘTRZNE I WEWNĘTRZNE ANTYWŁAMANIOWE, PRZECIWPÓŻAROWE I DYMOSZCZELNE



Certyfikat Zarządzania Jakością ISO 9001:2015
zatwierdzony przez Lloyds Register Quality Assurance

DONIMET Spółka z ograniczoną odpowiedzialnością sp.k.

ul. Gośniewska 43, 05-660 Warka

tel. 48 670 20 40, www.donimet.com.pl, e-mail: biuro@donimet.com.pl






DRZWI ANTYWŁAMANIOWE ZEWNĘTRZNE DONIMET DC3.1. Drzwi wejściowe zewnętrzne, antywłamaniowe klasa RC4. **Wymiar:** dowolny. **Konstrukcja:** stalowa. **Wypełnienie:** wełna mineralna. **Wyposażenie:** 3 łożyskowane zawiasy, 3 blokady przeciwwyważeniowe, zamek centralny rozporowy klasy 7. **Wykończenie:** lakierowanie proszkowe, okleina drewnopodobna PVC, lakierowana płyta MDF, płyta sklejkowa forniowana naturalną okleiną dębową, obłożenie drewnem sosnowym lub dębowym.




DRZWI ANTYWŁAMANIOWE ZEWNĘTRZNE DL1.4/2 DRAGON. Drzwi wejściowe zewnętrzne, antywłamaniowe klasa RC 4. **Wymiar:** dowolny. **Konstrukcja:** stalowa. **Wypełnienie:** wełna mineralna. **Wyposażenie:** 6 łożyskowanych zawiasów, 6 blokad przeciwwyważeniowych, zamek podklamkowy rozporowy klasy 6, kantrygły. **Wykończenie:** lakierowanie proszkowe, okleina drewnopodobna PVC, lakierowana płyta MDF, płyta sklejkowa forniowana naturalną okleiną dębową.



DRZWI ZEWNĘTRZNE LEKKIE WZMOCNIONE DONIMET DL1.1. Drzwi wejściowe zewnętrzne, wzmocnione klasa RC2N. **Wymiar:** dowolny. **Konstrukcja:** stalowa. **Wypełnienie:** wełna mineralna. **Wyposażenie:** 3 łożyskowane zawiasy, 3 blokady przeciwwyważeniowe, zamek podklamkowy klasy II i zamek dodatkowy klasy 2. **Wykończenie:** lakierowanie proszkowe, okleina drewnopodobna PVC, lakierowana płyta MDF, płyta sklejkowa forniowana naturalną okleiną dębową.



DRZWI WEJŚCIOWE ANTYWŁAMANIOWE AKUSTYCZNE DL1.3 RAPTOR. Drzwi wejściowe zewnętrzne, antywłamaniowe klasa RC3. **Wymiar [cm]:** 90/200. **Konstrukcja:** stalowa. **Wypełnienie:** wełna mineralna. **Dźwiękoszczelność:** 47 dB. **Wyposażenie:** 3 łożyskowane zawiasy, 3 trzpienie przeciwwyważeniowe, zamek główny klasy 6, zamek górny klasy 6. **Wykończenie:** panel drewnopodobny HDF.



DRZWI WEJŚCIOWE ANTYWŁAMANIOWE PRZECIWPÓŻAROWE DL1.3 PP30 RAPTOR. Drzwi wejściowe zewnętrzne, antywłamaniowe przeciwpożarowe klasa RC3. **Odporność ogniowa:** EI, 30. **Wymiar [cm]:** 90/200. **Konstrukcja:** stalowa. **Wypełnienie:** wełna mineralna. **Dźwiękoszczelność:** 42 dB. **Wyposażenie:** 3 łożyskowane zawiasy, w tym zawias samozamykający R-spring, 3 trzpienie przeciwwyważeniowe, zamek główny klasy 6, zamek górny klasy 6. **Wykończenie:** panel drewnopodobny HDF.




DRZWI ANTYWŁAMANIOWE PRZECIWPÓŻAROWE DONIMET DC3.1. PP60. Drzwi przeciwpożarowe klasy C i RC4. **Odporność ogniowa:** EI, 60. **Wymiar:** dowolny. **Konstrukcja:** stalowa. **Wypełnienie:** wełna mineralna oraz płyty gipsowe. **Wyposażenie:** 4 łożyskowane zawiasy, 3 blokady przeciwwyważeniowe, zamek centralny rozporowy klasy 7, samozamykacz. **Wykończenie:** lakierowanie natryskowe, okleina drewnopodobna PVC, lakierowana płyta MDF, płyta sklejkowa forniowana okleiną dębową.



DRZWI WIĘZIENNE DONIMET DC3.1. ZK. Drzwi więzienne klasa C i RC4. **Wymiar:** dowolny. **Konstrukcja:** stalowa. **Wypełnienie:** wełna mineralna. **Wyposażenie:** 3 łożyskowane zawiasy, 3 blokady przeciwwyważeniowe, pochwyty stalowy, łańcuch stalowy, zamek centralny rozporowy klasy 6, 2 zasuw ręczne, wizjer typu więziennego ze szkłem kuloodpornym BR2. **Wykończenie:** lakierowanie proszkowe.



DRZWI KANCELARYJNE DONIMET DC3.1. KT-M. Drzwi kancelaryjne klasa C i RC4. **Wymiar:** dowolny. **Konstrukcja:** stalowa. **Wypełnienie:** wełna mineralna. **Wyposażenie:** 3 łożyskowane zawiasy, 3 blokady przeciwwyważeniowe, zamek centralny rozporowy klasy 7, zamek dodatkowy sztyfowy odporny na prześwietlenie, uchwyty do plombowania. **Wykończenie:** lakierowanie proszkowe, okleina drewnopodobna PVC, lakierowana płyta MDF, płyta sklejkowa forniowana okleiną dębową.



DRZWI ZABEZPIECZENIOWE KULOODPORNE DONIMET DC3.1/DS3B. Drzwi zabezpieczeniowe kuloodporne klasa RC5 i FB5. **Wymiar:** dowolny. **Konstrukcja:** stalowa. **Wypełnienie:** wkład kuloodporny i wełna mineralna. **Wyposażenie:** 4 łożyskowane zawiasy, 3 blokady przeciwwyważeniowe, zamek centralny klasy 7, zamek dodatkowy klasy 5. **Wykończenie:** lakierowanie natryskowe, okleina drewnopodobna PVC, lakierowana płyta MDF, płyta sklejkowa forniowana okleiną dębową.